



ФЕДЕРАЛЬНАЯ СЛУЖБА  
ГОСУДАРСТВЕННОЙ СТАТИСТИКИ

# Платные услуги населению в Пермском крае



январь—июль 2022 года



ФЕДЕРАЛЬНАЯ СЛУЖБА  
ГОСУДАРСТВЕННОЙ СТАТИСТИКИ

# Платные услуги населению в Пермском крае

Территориальный орган  
Федеральной службы  
государственной статистики  
по Пермскому краю

январь—июль 2022 года

**01** Объем платных услуг населению

**02** Структура платных услуг

**03** Объем бытовых услуг населению



# ОБЪЁМ ПЛАТНЫХ УСЛУГ НАСЕЛЕНИЮ

млрд рублей

январь-июль 2022 г.

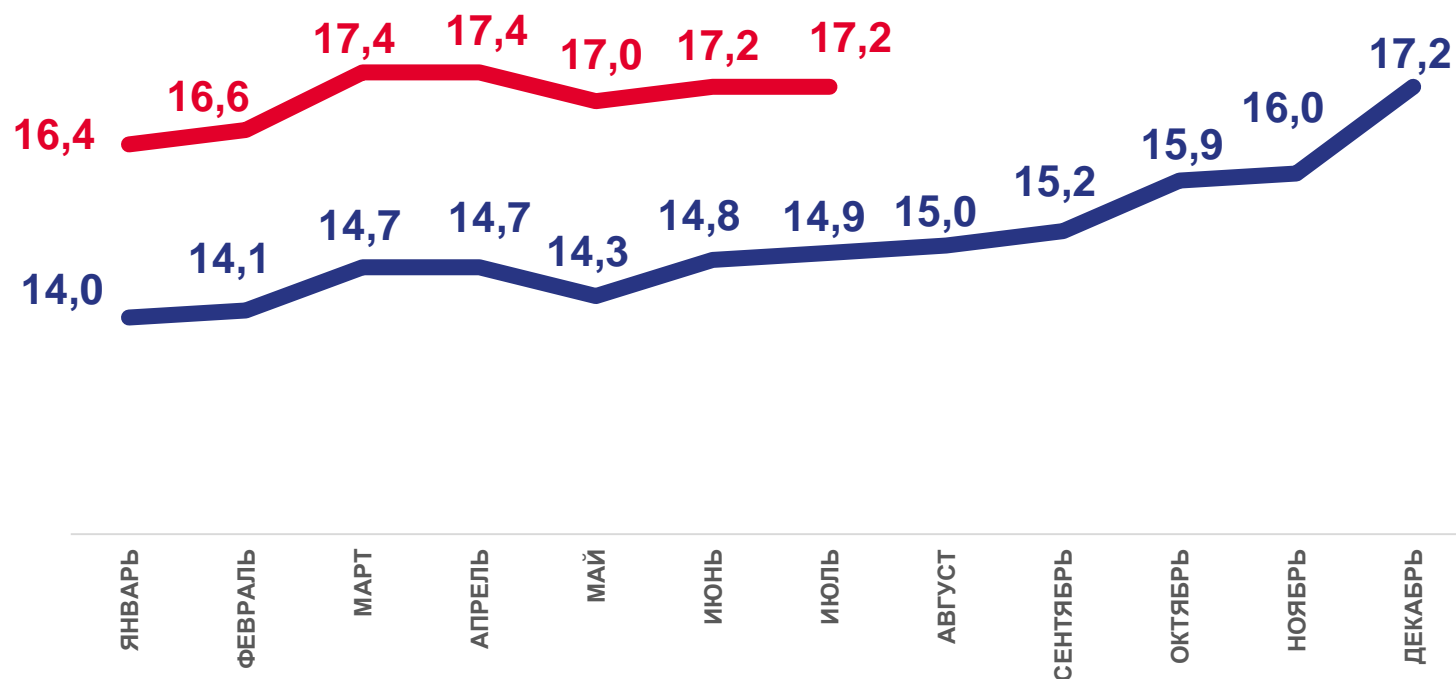


**119 223,1** млн рублей



**46 628,8** рублей

На душу населения



2022

2021





# ОБЪЁМ ПЛАТНЫХ УСЛУГ НАСЕЛЕНИЮ

в % к соответствующему месяцу прошлого года

январь-июль 2022 года  
к январю-июлю 2021



**108,3%**

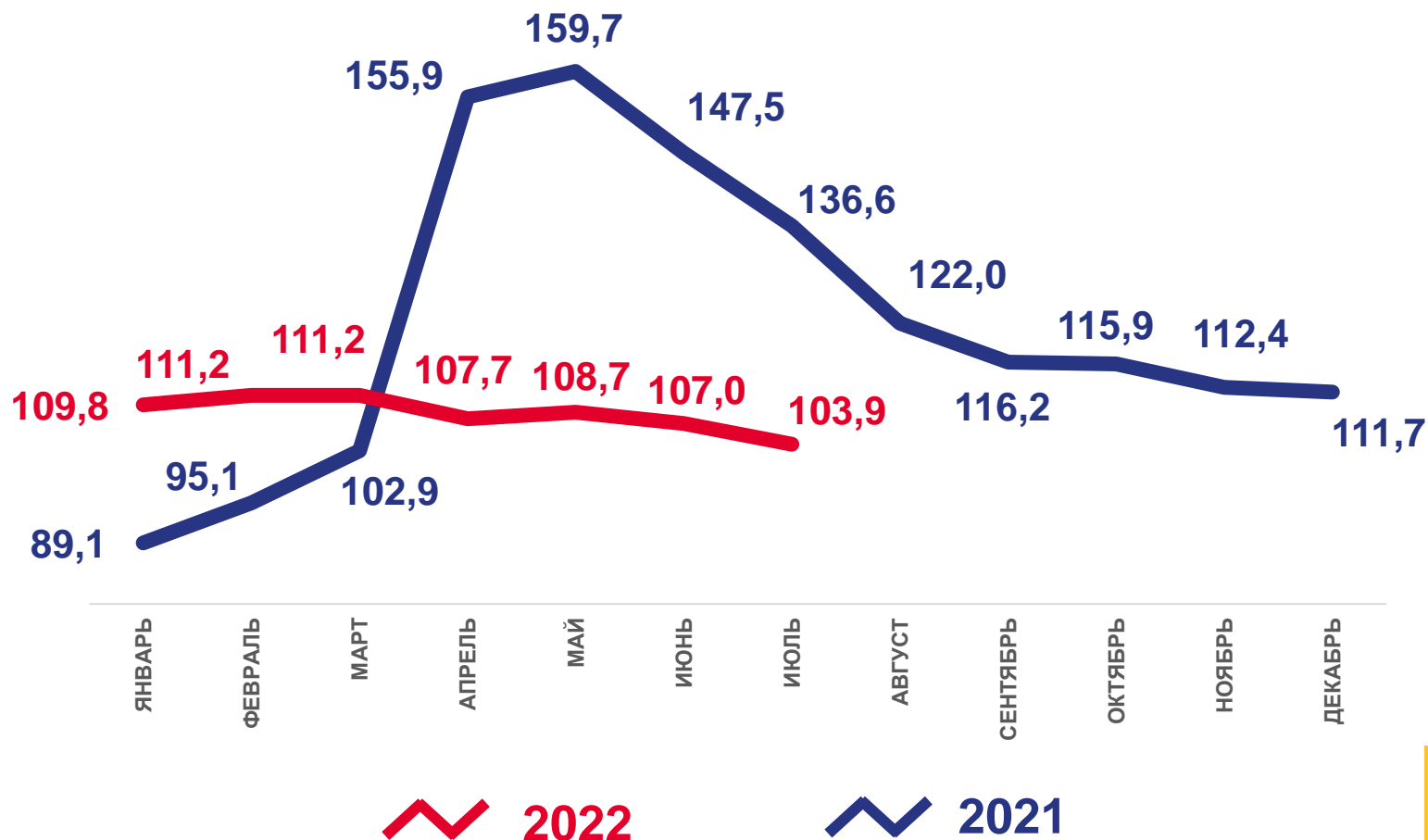
(в сопоставимых ценах)

июль 2022 года к июлю 2021



**103,9%**

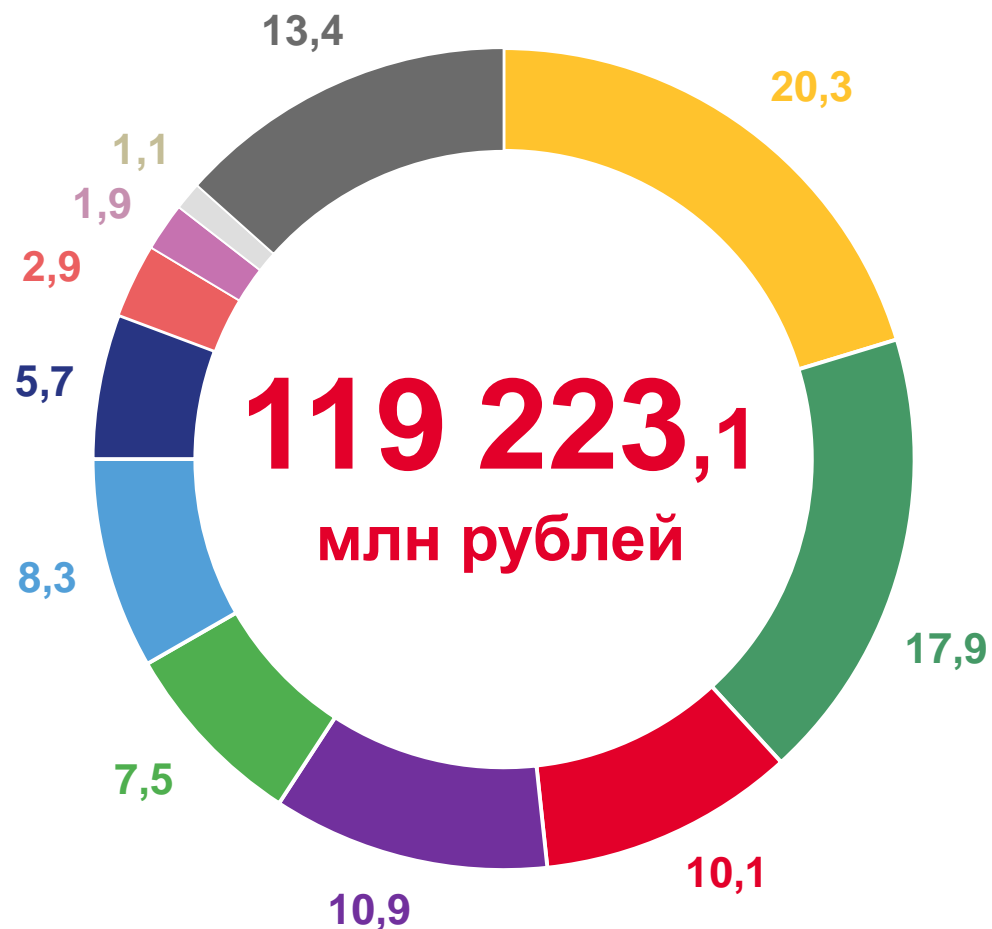
(в сопоставимых ценах)
















# СТРУКТУРА ПЛАТНЫХ УСЛУГ

январь-июль 2022 года, в процентах к итогу



-  коммунальные услуги
-  транспортные услуги
-  услуги телекоммуникационные
-  бытовые услуги
-  жилищные услуги
-  медицинские услуги
-  услуги системы образования
-  услуги туристических агентств, туроператоров и прочие услуги по бронированию
-  услуги специализированных коллективных средств размещения
-  услуги учреждений культуры
-  другие платные услуги





# ОБЪЁМ БЫТОВЫХ УСЛУГ НАСЕЛЕНИЮ

январь-июль 2022 г.



**13 006,0** млн рублей



**109,6%**

ИФО к январю-июлю 2021 г.



**5 086,7** рублей

На душу населения

Структура бытовых услуг населению, в процентах к итогу

